

# MONITOUCH PLUS EXPRESS

第9号(5月号)

2009年

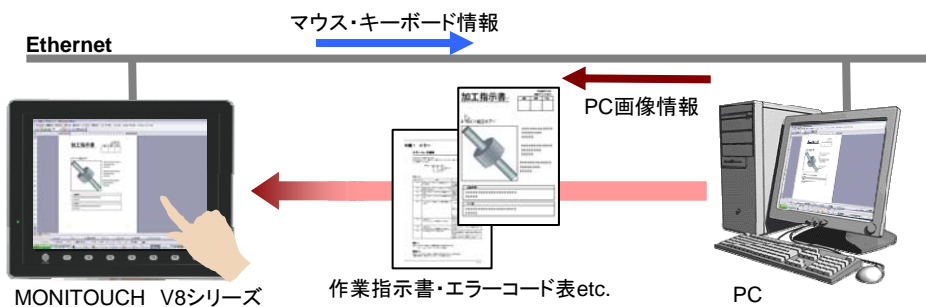
## リモートデスクトップ アプリケーション例

### リモートデスクトップ

Ethernetに接続することで、サーバパソコンの画面をそのままV8に表示。  
PCを持ち込めない製造現場でも、PC機能を使用することが可能になります。

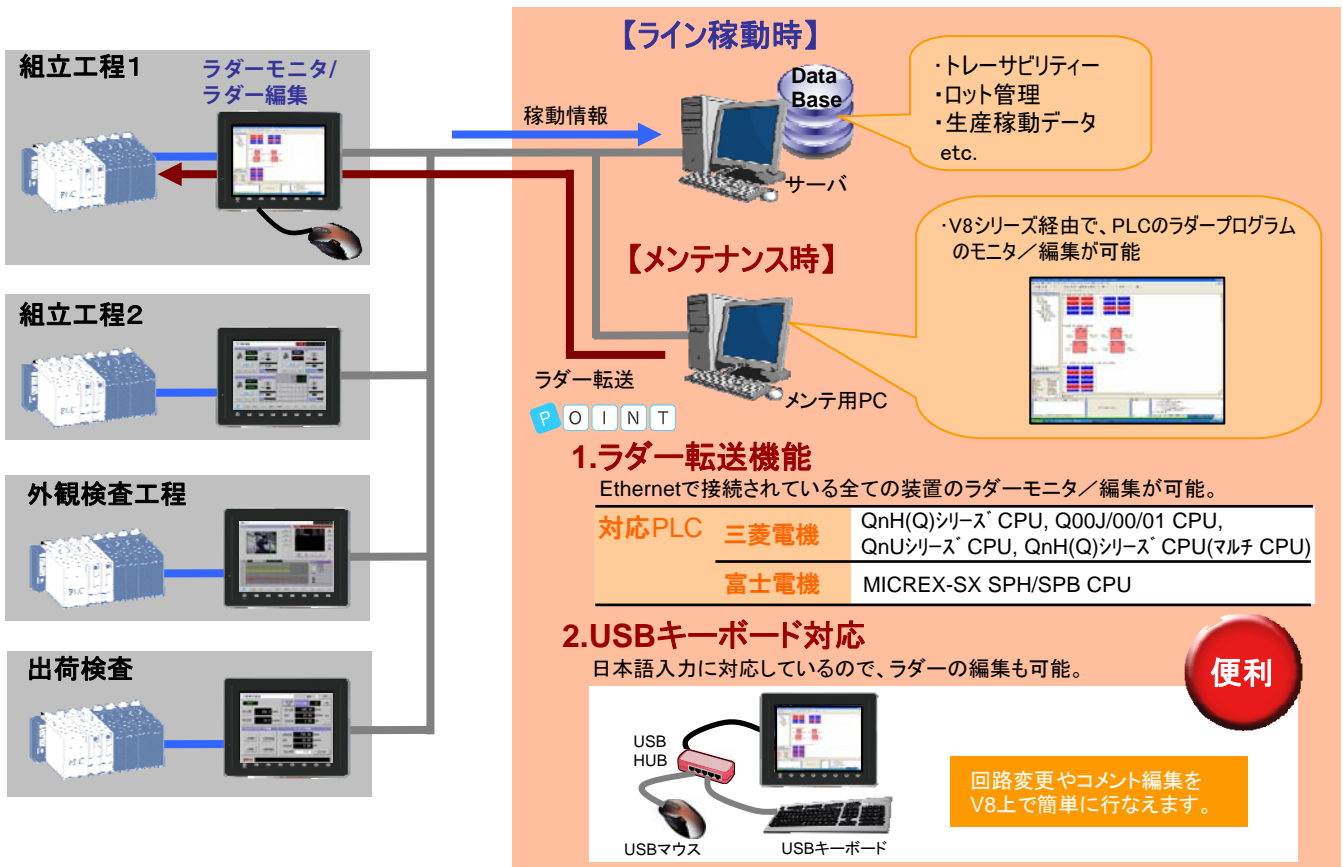
#### アプリケーション1. 作業指示書、マニュアルの閲覧

Ethernet接続されたPCをV8シリーズから遠隔操作することで、PC内にある作業指示書やマニュアルを閲覧することが可能です。



#### アプリケーション2. ラダーモニタ/ラダー編集

Ethernet接続されたPCにインストールされたラダーソフトを起動し、ラダー転送機能を使用すれば、接続しているPLCのラダーモニタ/ラダー編集がV8上で可能です。



注)リモートデスクトップの機能を使用して頂く為には、別途ライセンス(型式:V-RemoteDT)が必要です。

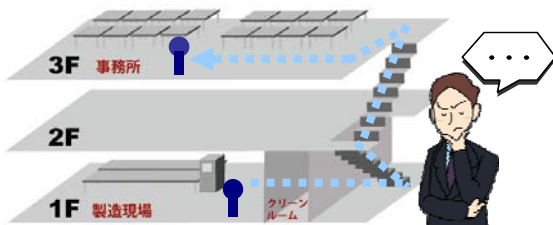
●上記に記載された会社名・商品名は、一般的に各社の商標または登録商標です。

## その他アプリケーション

### 7 現場でのメールチェック

#### ● Before

メールを確認するのに、製造現場から事務所に戻るのは面倒。



#### ● After

リモートデスクトップ機能で、事務所のPCに接続すれば、現場からメールチェックも可能。



移動の手間も無く、作業効率もあがります。

### 2 V8シリーズハンディタイプでも使用可能。

Ethernet対応のハンディタイプもリモートデスクトップに対応しているので、必要な時にモニタッチを装置と接続して、ラダーのモニタやマニュアルの閲覧が可能です。画面が共通でも、装置毎に違う情報をPCにアクセスすることで表示可能。



V808iCH



### ■ VNCサーバソフト

リモートデスクトップは、Ethernet接続されたPCを遠隔操作する為、モニタッチにVNCを組み込んで実現しています。遠隔操作対象のパソコンには、市販のVNCサーバソフトをインストールし、起動していただく必要がございます。

#### ◆ 推奨VNCサーバソフト

VNCサーバソフト : UltraVNC

ダウンロード先URL : <http://www.uvnc.com/download/index.html>

### 作画ソフトV-SFT-5の無料バージョンアップについて



下記ホームページより、作画ソフト(アップデート版)のダウンロードが出来ます。

ホームページアドレス

<http://www.hakko-elec.co.jp/jp/download/09vsft5/index.html>

V-SFT-5 最新バージョン … **Ver.5.4.4.0**

MONITOUCH EXPRESSに関する皆様のご意見、ご要望をお待ちしております。採用の方には記念品を差し上げます。



#### 【連絡先】

富士電機システムズ(株) 営業本部

第一統括部(営業第四部内) モニタッチエクスプレス、DO POD事務局 TEL:03-5435-7010 FAX:03-5435-7416

E-Mail:honsha-plc@fesys.co.jp

発紘電機(株)HMI事業部

企画部 モニタッチエクスプレス、DO POD事務局 TEL:076-274-5105 FAX:076-274-5208

E-Mail:kikaku\_sales@hakko-elec.co.jp