

【お役立ち情報】 V9シリーズ PDFビューア 機能拡張

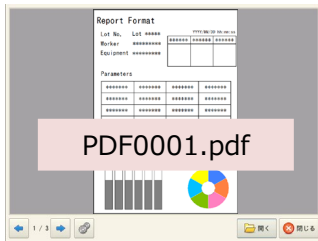
1. PDFファイル名、格納先指定：工数削減

V-SFT Ver.6.1.6.0a

Before

PDF出力した帳票を閲覧する場合、ファイルの格納先やファイル名が固定で使いにくい。

PDFビューア



EXT0000

PDF ←表示できるフォルダ

- PDF00001.pdf
- PDF00002.pdf
- PDF00003.pdf

COPY_FILE、MOVE_FILEで
ファイル名のリネームや移動が必要

マクロ制御が大変

LIST

TEST

- LIST0001.pdf
- LIST0002.pdf
- LIST0003.pdf

この場所のPDFファイルは
直接指定できない



V-SFT Ver. 6

マクロ

設計者

After

ストレージ内のどの場所でもアクセス可。マクロを使わずに、任意の格納先、ファイル名を指定可。



EXT0000

PDF

LIST

TEST

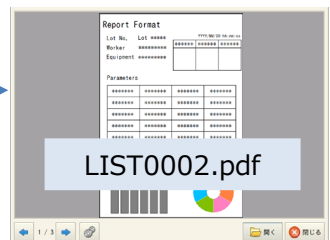
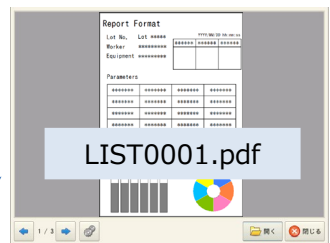
スイッチ機能、またはPLC指令による
簡単設定で工数削減



- LIST0001.pdf
- LIST0002.pdf
- LIST0003.pdf



PDFビューア



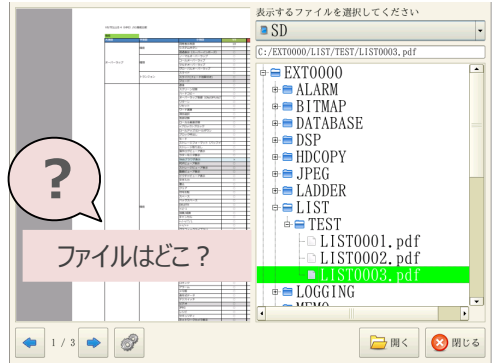
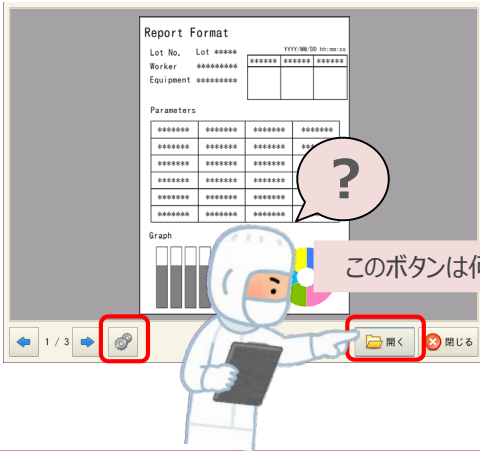
* 設定について、詳しくは『V9シリーズリファレンスマニュアル2』を参照してください。

2. スイッチ禁止設定：誤操作防止

V-SFT Ver.6.1.6.0a

Before スイッチが表示されていると、誤って操作してしまう。

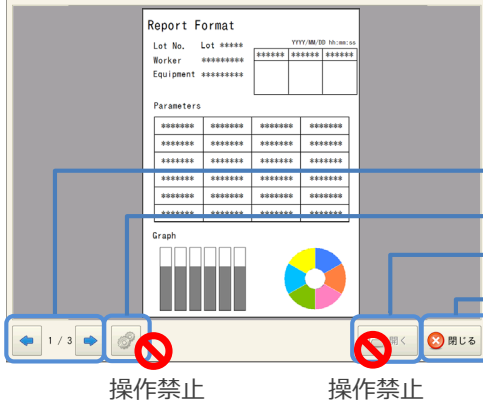
PDFビューア



違うファイルを開覧して、元に戻せなくなる

After 不要なスイッチを操作禁止にできます。[ページ切替]と[閉じる]スイッチは操作できます。

PDFビューア



オペレータの誤操作防止

設定

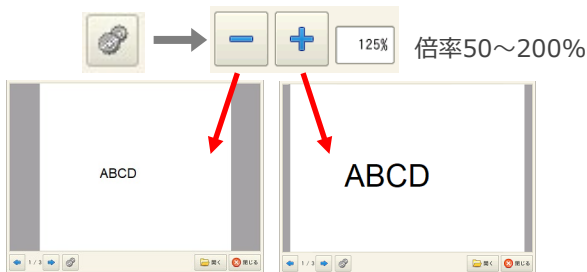
V-SFT-6 [システム設定]
→ [その他] → [PDFビューア設定]

- RUN中はPDFフォルダのみアクセス可能とする
- ファイルが存在しない場合、エラーメッセージを表示しない
- 「開く」スイッチ禁止
- 「オプション」スイッチ禁止

3. ピンチイン/ピンチアウト操作 (Advancedタイプのみ)


V-SFT Ver.6.1.1.0

Before オプション内のスイッチで拡大/縮小



After ピンチイン/ピンチアウトで拡大/縮小

[オプション] スイッチ禁止でも拡大/縮小可能 倍率 50~200%



【連絡先】

発紘電機株式会社
モニタッチコールセンター

TEL : 0120-128-220
FAX : 076-274-5208
URL : <http://www.hakko-elec.co.jp>