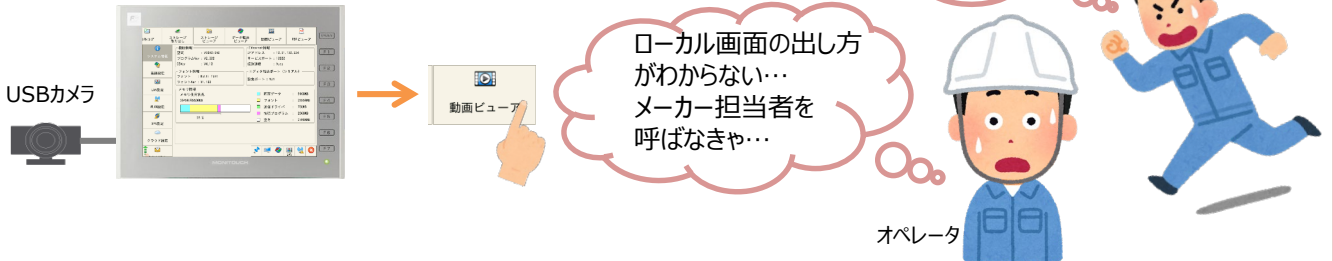


## 【機能拡張】 USBカメラ機能がパワーアップ！

Before

イベントレコード※実行中は、RUN中に録画した動画の再生ができない

どうしても動画を再生したい時は、ローカル画面に切替えた状態で、動画ビューアを起動する。

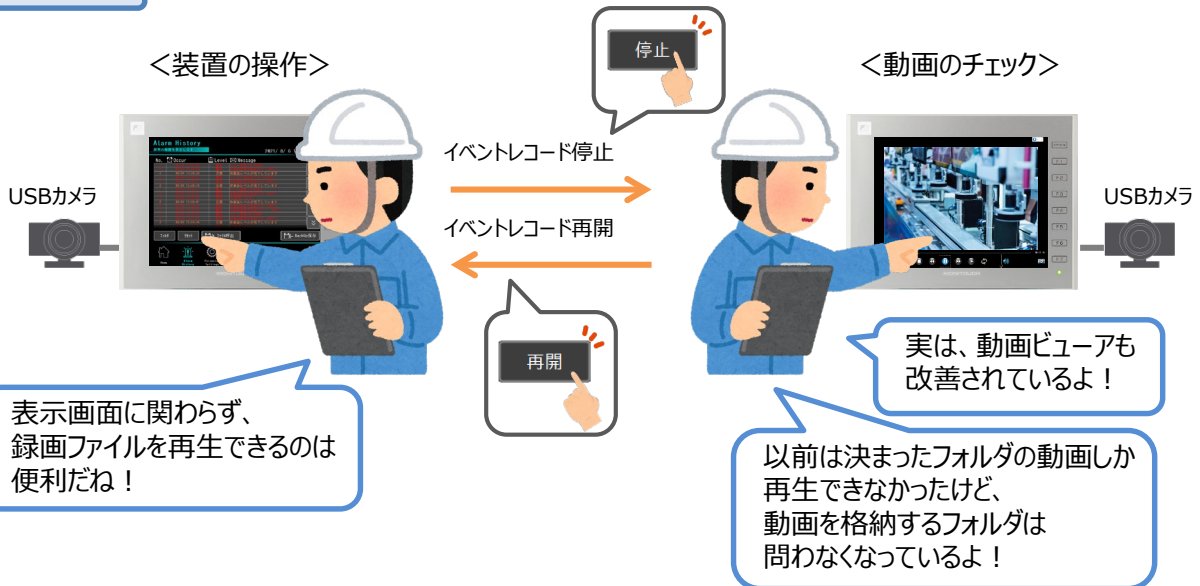


※イベントレコードとは、常時録画を行い、アラームの発生/解除直前の映像を保存できる機能です。

一時的にイベントレコードを停止できれば！

After

RUN中に動画再生ができます！



どうして動画再生できるの？

RUN中にイベントレコードを停止/開始するマクロをスイッチに付加したからです！

秘密があるよ

停止

再開

詳しくは次のページへ！！

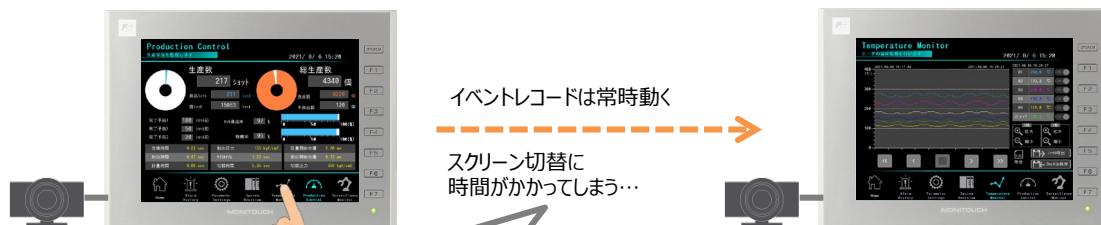
使ったのはこのマクロ 

停止 「USBCAM\_REC STOP」

再開 「USBCAM\_REC START」

この1行のマクロを  
それぞれのスイッチに追加するだけ！  
(Ver.6.0.36.0～)

このマクロを使って、イベントレコード実行中の画面切り替えが遅くなる問題も解消できます！



画面切り替え前後にマクロ  
を実行して、**イベントレコードを  
中断**すれば解決！

マクロの組み方は  
色々ある！

どんなタイミングで  
停止 / 開始するかは  
自由に決められるね！

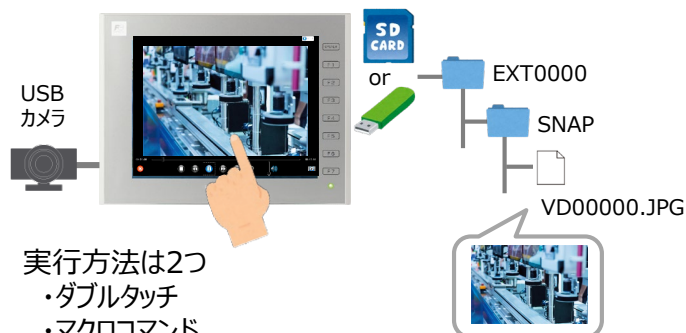


USBカメラ機能のニュース 

今までは横置きのみでしたが…  
ついに**縦置き**にも対応しました！ (Ver.6.1.3.0～)



スナップ機能に対応しました！ (Ver.6.1.1.0～)



実行方法は2つ

- ・ダブルタッチ
  - ・マクロコマンド
- USBCAM SNAP  
USBCAM MEMORY

※詳しくは『V9リファレンスマニュアル[2]』または『V9マクロリファレンス』を  
ご覧ください。



ますます使いやすくなったUSBカメラ機能を  
ぜひお試しください！！

【発行元】

発紘電機株式会社  
モニタッチコールセンター

TEL : 0120-128-220  
FAX : 076-274-5208  
URL : www.hakko-elec.co.jp