

【お役立ち情報】 V-SFT-6は海外の作業でも安心！ - 外国語でV-SFT-6のメニューを表示するには -

Before

普段は日本語メニューで作業しているけど、外国語のメニューが必要・・・

たとえば・・・

- ・海外で： 現地の作業者に対し、V-SFT-6のメニューを見せたい
- ・国内で： 外国人作業者が、V-SFT-6を使って作業を行いたい



V-SFT-6は心配無用！

After

V-SFT-6は、メニューを日本語・英語に切り替えることができます。
インストールDVDは全世界共通です。
日・英・中(簡・繁)・韓の5か国語メニューを標準装備しています。

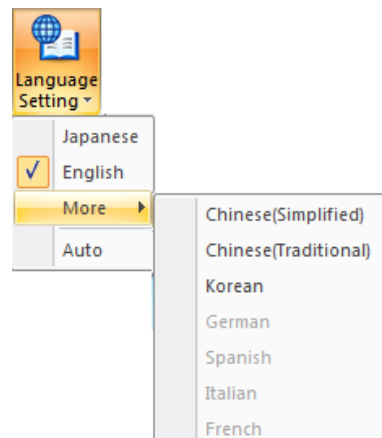
■ 日本語OS :

日本語と英語の切り替えが可能。

■ 日本語以外のOS :

自動的に英・中(簡・繁)・韓メニューを表示。
独・伊・仏・西メニューの切り替えが可能。

(*裏面参照)

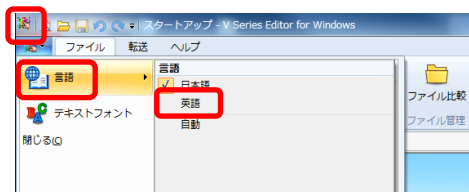


よかった！
いつものV-SFT-6で
メニューの言語が
切り替えできる！

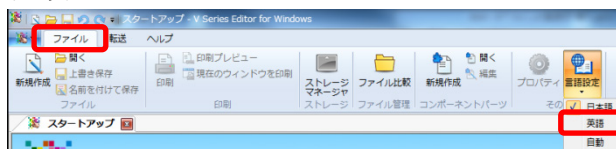
メニューの言語を設定するには

例) V-SFT-6を、日本語から英語メニューに切り替える場合：

- (1) V-SFT-6を起動し、左上アイコンから言語→英語をチェック。

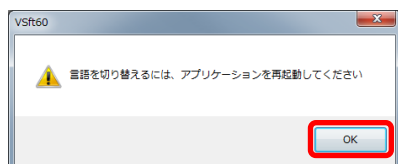


V-SFT-6を起動し、ファイル→言語設定→英語をチェック。



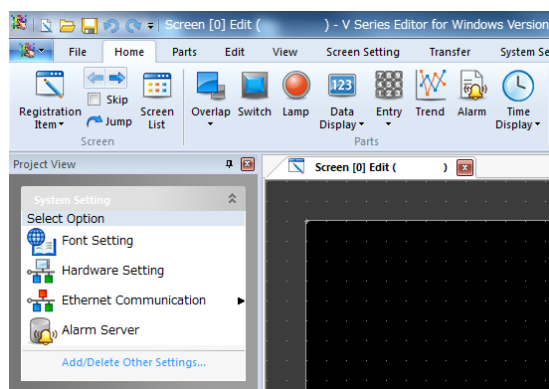
または

- (2) 以下のメッセージが表示されるので [OK]をクリック。



V9の画面データを開く必要はありません。
V-SFT-6を起動すれば上記メニューが
選択できます。

- (3) V-SFT-6を再起動後、メニューが英語に切り替わります。

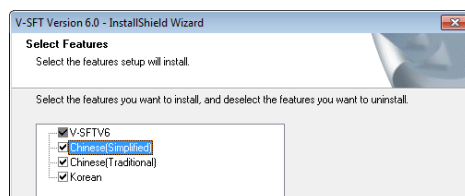


メニューの各国言語対応について

V-SFTを日本語以外のOSにインストールする場合、中(簡・繁)・韓・独・伊・仏・西メニューの追加も可能です。

- ・中(簡・繁)・韓： インストール時に言語を追加するメニューが表示されます。

<V-SFT-6 インストール時>



- ・独・伊・仏・西： HPから言語追加用プログラム（ランゲージパック）をダウンロード、インストールすることで各言語に対応できます。
<http://monitouch.fujielectric.com>

【発行元】

発紘電機株式会社
モニタッチコールセンター

TEL : 0120-128-220
FAX : 076-274-5208
URL : www.hakko-elec.co.jp