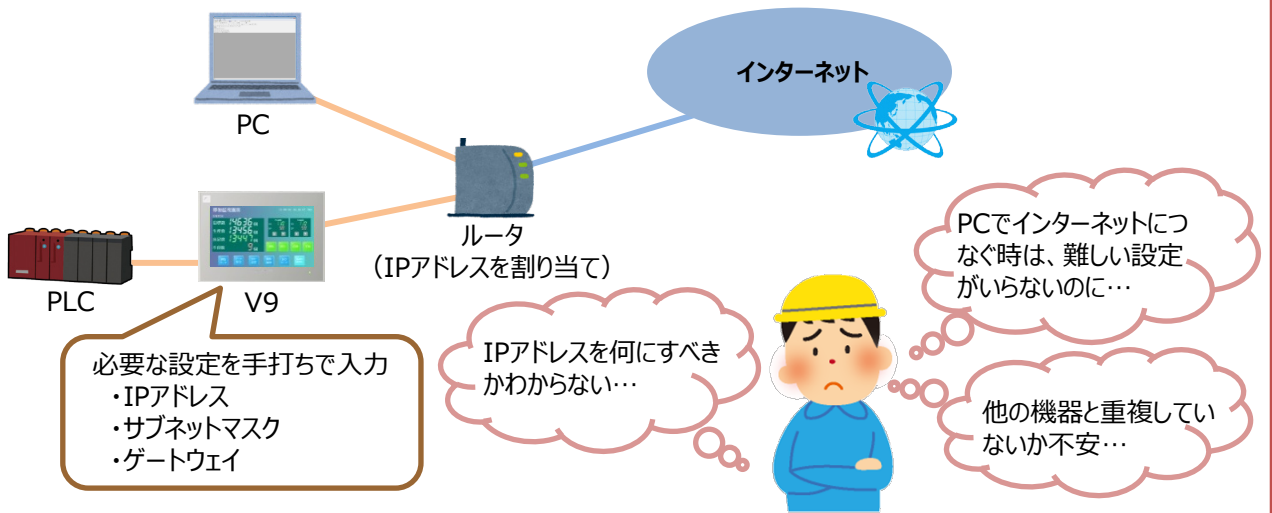


【インターネットに簡単接続！】 DHCPクライアント機能を搭載！

Before

インターネットに接続する機能の場合、
モニタッチのIPアドレスを何にするかが問題となった…

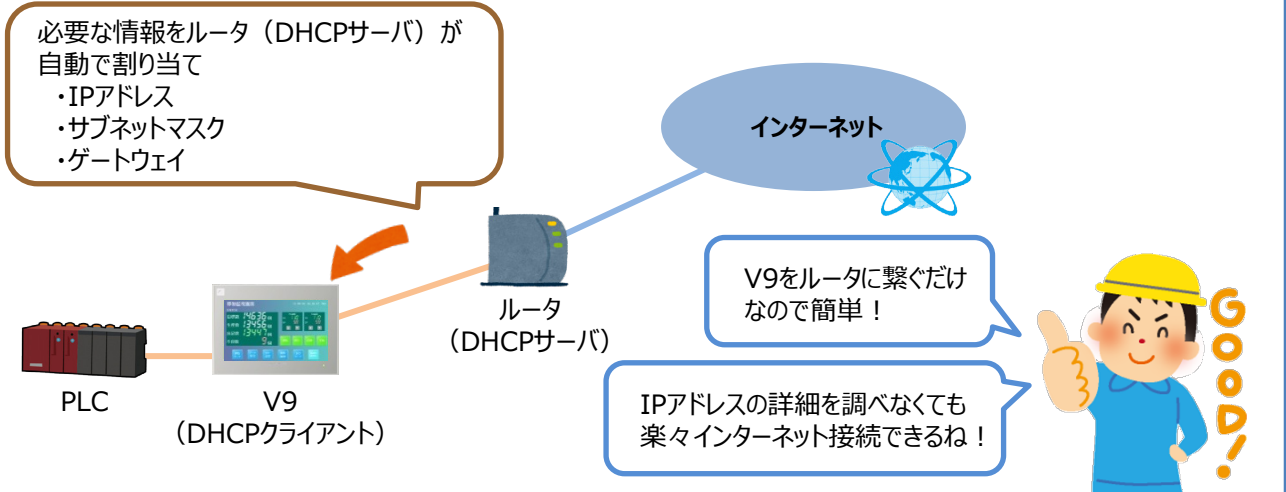


DHCPクライアント機能を使えば！

※DHCP : Dynamic Host Configuration Protocol

After

DHCPサーバからIPアドレスや、インターネット接続に必要な情報を自動取得！



詳しくは裏へ！！

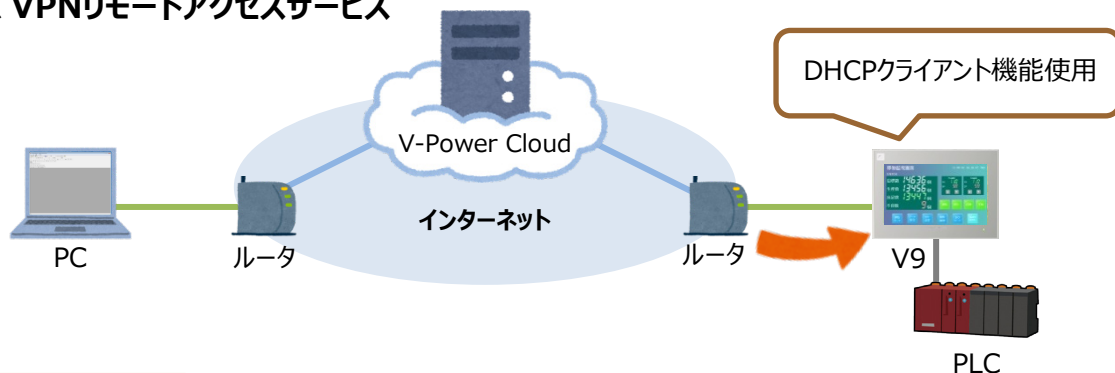
どんな機能で役に立つの？

- ・VPNリモートアクセスサービス
- ・クラウドデータ活用サービス
- ・E-Mail送信機能

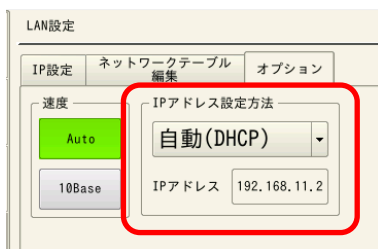


どの機能もインターネットアクセスが必要になるね！

例えば、VPNリモートアクセスサービス



どうやって設定するの？



[LAN設定] → [オプション] → [IPアドレス設定方法] で [自動 (DHCP)] を選択。

ルータがDHCPサーバとなって、V9に [IPアドレス]、[サブネットマスク]、[ゲートウェイ] を自動的に割り当てします。



※ 自動割り当てされた情報が、グレーアウト表示される。



DHCPクライアント機能でインターネット接続を使った
プラスワン機能を気軽に試してみませんか？