


V9シリーズ 帳票画面のPDF出力による運用改善

第92号 (2017年1月号)

プリンタを使っていて、お困りの経験はありませんか？
V9シリーズでペーパーレス化を実現！帳票画面のPDF出力についてご紹介します！

BEFORE 帳票画面を出力するためには、プリンタでの印刷しか方法がなかった…




プリンタを置くスペースも確保しないとイケない…

プリンタは紙やインクなど、消耗品の管理も必要になるなあ…

日報出力を電子化できないかな…

V9シリーズを使えば！

AFTER PDF形式で、帳票画面をストレージに出力できます！



従来のプリンタ印刷に加え、PDF形式の出力に対応！



PDFファイル

ペーパーレス化を実現！

さらに！

Ethernetの環境があれば、V9にSDカード / USBメモリを装着したままで、PDFファイルをパソコン上に転送できます！



Ethernet



事務所



転送



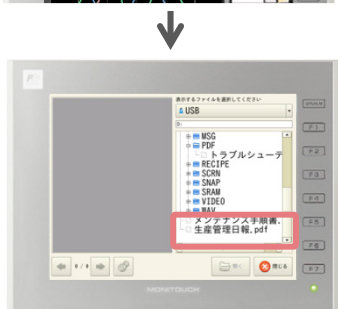
現場に行かなくてもPDFファイルを取り出せて便利！

手間を省いて、工数削減を実現！

さらに便利なポイントをご紹介します💡

現場でもPDF確認！

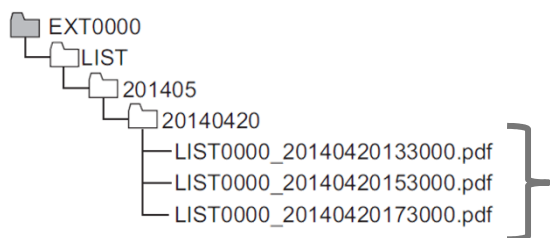
V9のPDFビューアを使えば、パソコンと同じようにV9上でPDFの閲覧ができます！



PCレス・ペーパーレスで
任意の帳票データを
確認できるから便利！



出力した帳票PDFファイルは、「LIST」フォルダ内に格納されます。


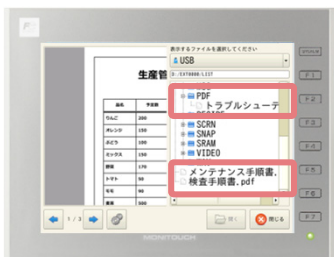


・任意のファイル名xxxx (_YYYYMMDDHHMMSS)
先頭ページNo. 出力年月日時分秒

または、

・LISTxxxx (_YYYYMMDDHHMMSS)
先頭ページNo. 出力年月日時分秒

PDFビューアなら、格納先を選ばないので、「LIST」フォルダ内はもちろん、SDカード / USBメモリ内の、どこでも参照できます！



ファイル名に、タイムスタンプが付けられるので、
データ管理も簡単にできるね！

帳票のPDF出力で、
新しいデータ管理に着手してみてもいいでしょうか？



【連絡先】

発紘電機株式会社
モニタタッチコールセンター

TEL : 0120-929-299
※ 携帯電話からは076-274-5130
FAX : 076-274-5208
URL : <http://www.hakko-elec.co.jp>