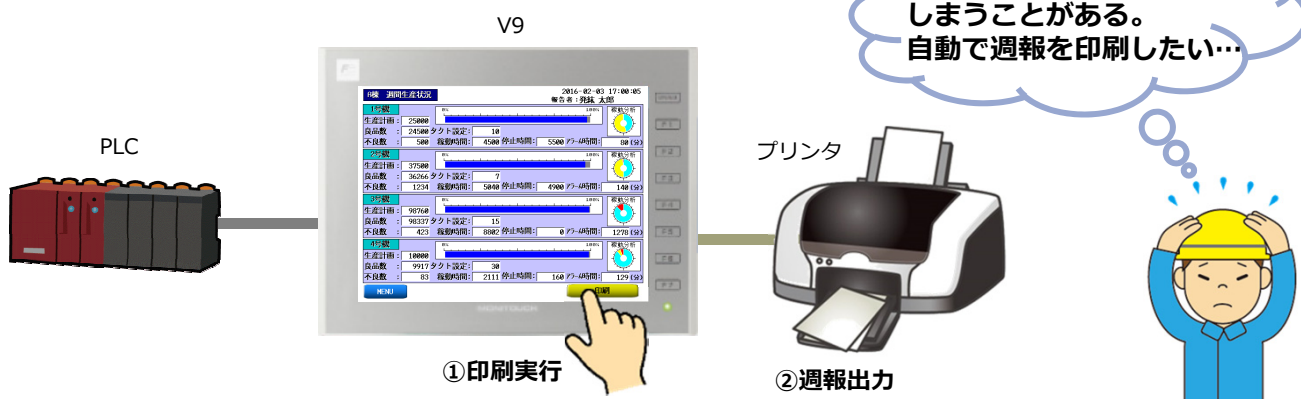


スケジュール機能を使用すれば、指定した日時にデバイス出力やマクロの実行ができます。今回は『スケジュール機能』を用いた作業の自動化をご紹介します。

### Before

こんな経験はありませんか？

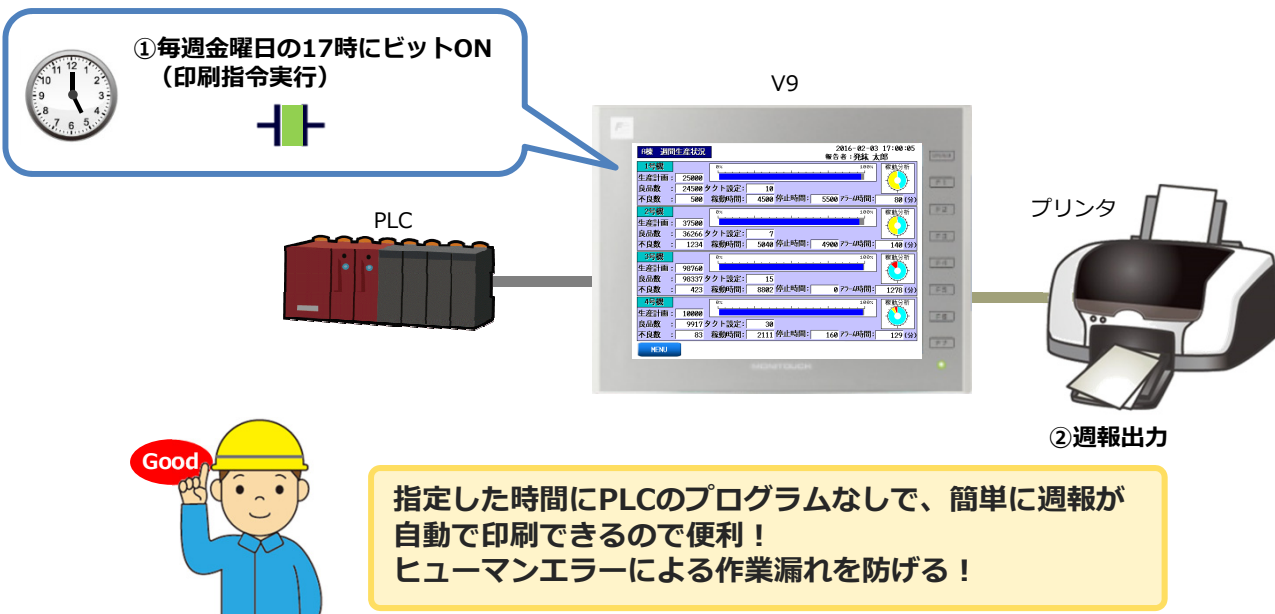
毎週金曜日の17時に一週間の生産情報を手動操作で印刷し、週報を作成していた。



スケジュール機能を使えば！！

### After

毎週金曜日の17時に自動で印刷指令を実行する。

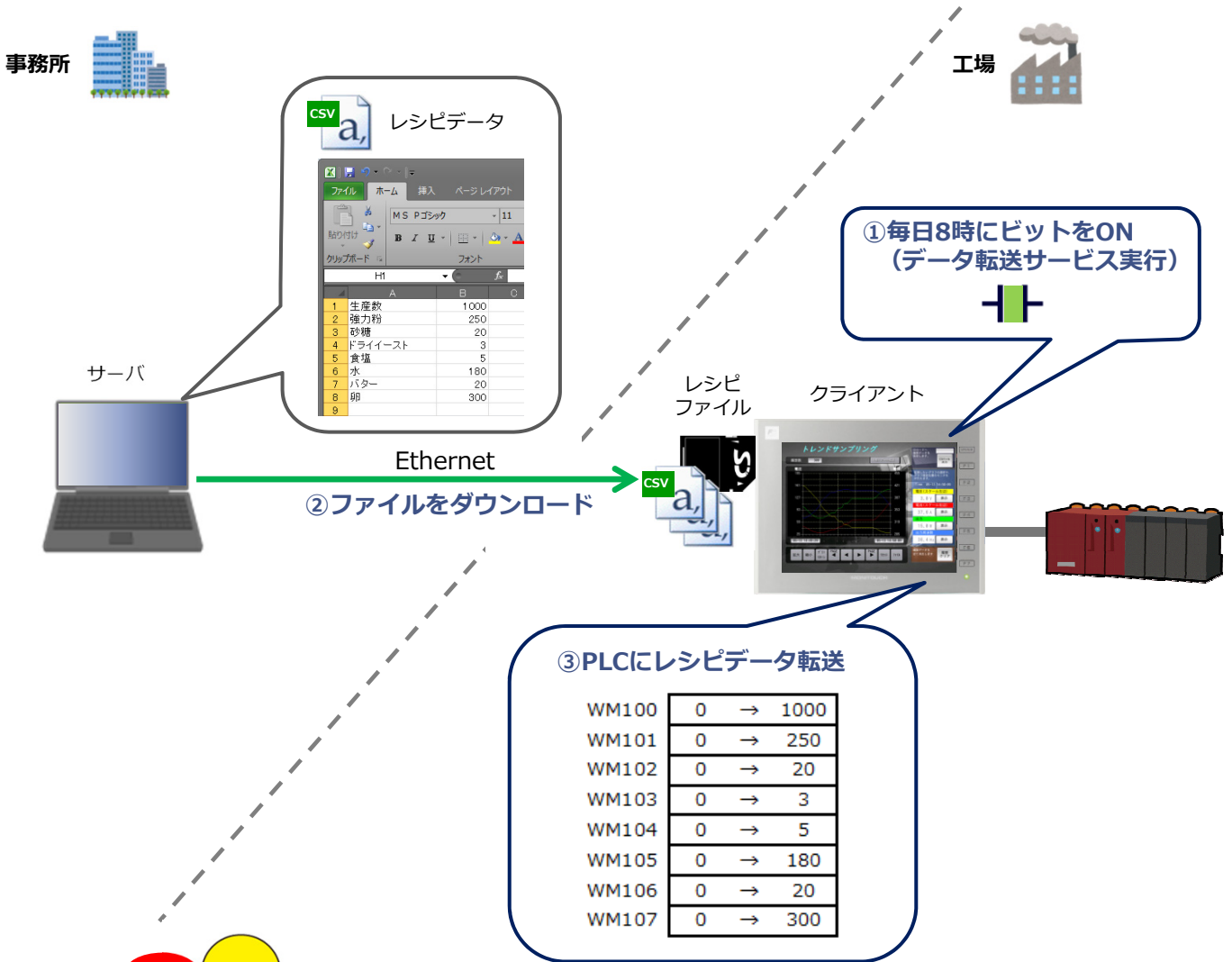


スケジューラ その他の活用方法

レシピデータの自動更新

データ転送サービス機能と組み合わせて活用すれば、指定時刻に事務所のPCから生産データ（レシピファイル）を取り込み、ストレージ内のレシピファイルを更新し、PLCにセットできます。

例) 毎日8時にレシピファイルを読み出して更新。



ファイルの更新からレシピデータの転送までの一連の作業が自動化できるので、作業工数が削減！

スケジューラ機能で作業の自動化を行いませんか？



【連絡先】

発紘電機株式会社  
モニタタッチコールセンター

TEL : 0120-929-299  
※ 携帯電話からは076-274-5130  
FAX : 076-274-5208  
URL : <http://www.hakko-elec.co.jp>