

V9 Advanced

静電容量方式タッチスイッチ採用

NEW

第60号 (2014年11月号)


V9 Advanced モデルに静電容量方式のタッチスイッチを採用しました。ピンチイン・ピンチアウトやスクロールといった、静電容量方式特有のジェスチャ操作に対応しているため、スマホライクな直感操作を実現します。

『見たい情報』『知りたい情報』を、さらに分かりやすく表現できます。


軽快なジェスチャ操作

ピンチイン・ピンチアウトで画面を拡大・縮小

画面上で2本の指を押し広げるようにして最大200%まで拡大表示できます。拡大した画面は指でつまむようにして縮小できます。



ピンチイン

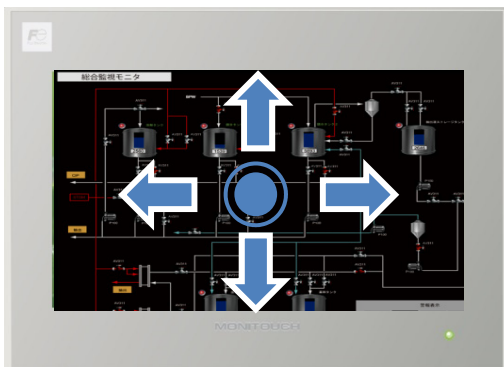


ピンチアウト

※ V9 Standard/Liteはダブルタッチ操作で拡大できます。

スクロール操作

画面を拡大表示していても、スクロール操作で画面を動かしながら全体を細部まで確認できます。



ナビゲータ表示に対応

スクロール操作で画面を動かすときにナビゲータを表示すれば、現在表示位置をひと目で把握できます。



※ スクロール操作/ナビゲータ表示ともに、V9シリーズ全機種対応。

表示サイズに対して、4倍の画面が登録可能 **業界初**

画面を分割することなく、スクロール操作で全体を確認可能

横に2倍

縦に2倍

画面表示サイズ

1画面に最大4倍の情報量

その他、横に4倍や縦に4倍といったレイアウトが可能です。

横に4倍

縦に4倍

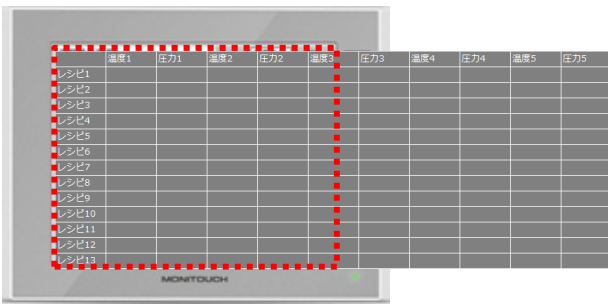
ナビゲータを表示すれば、現在表示位置も一目瞭然!!

※ V9シリーズ全機種対応。

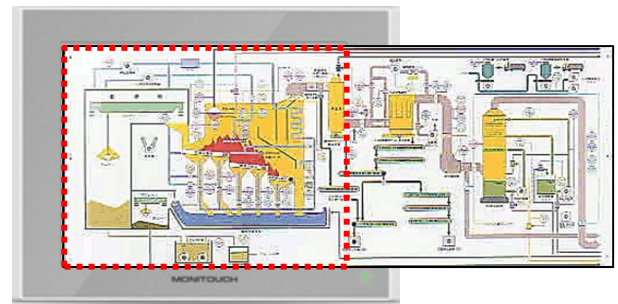
こんなときに便利!!

活用例

レシピ編集やパラメータ編集など、前後のデータを参照しながら編集するときに便利です。



画面切替えせずにスクロール操作で確認ができるため、グラフィックパネルの置換えとしても活用できます。



■ 作画ソフトV-SFT-6の無償バージョンアップについて

モニタッチのホームページから、作画ソフトV-SFT-6のアップデート版がダウンロードできます。
※ ダウンロードには会員登録が必要です。

<http://www.hakko-elec.co.jp/site/support/download-index.html>

V-SFT-6 最新バージョン Ver. 6.0.4.0

モニタッチ 検索

詳しくは Web で

【連絡先】

発紘電機株式会社
モニタッチコールセンター

TEL : 0120-929-299
※ 携帯電話からは076-274-5130
FAX : 076-274-5208
URL : <http://www.hakko-elec.co.jp>