

アラーム機能に様々な機能を追加しました。

- ・バックアップデータの表示： 本体上でバックアップデータを読み込んで表示できます。
- ・フィルタ： グループ、状態（発生/解除/確認/通常）別に本体の表示を変更できます。

### バックアップデータの表示

#### 概要

ストレージ（SDカード/USBメモリ）に保存したバックアップファイルを読み込んで、過去のログデータを表示できます。  
 本体操作で簡単に過去のデータを遡って表示できるので、**ストレージの取り出し、PCでの確認作業が不要**です。

#### 従来 ストレージにCSVファイルを保存し、PCで確認する必要あり

- 1) CSV出力し、データをストレージに保存
- 2) ストレージを取り出して、PCに装着し、CSVファイルのデータを確認



<CSVファイル>

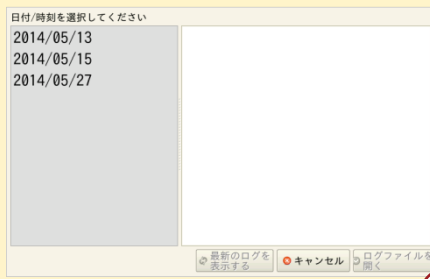
安全レバーが解放されました	警告	2014/5/23 12:50
侵入者を感知しました。	警告	2014/5/23 12:50
貯水タンクの水温が 15°Cに到達しました。	注意	2014/5/23 12:50
ABCDラインが停止しました。	警告	2014/5/23 12:51
受取バーコードが未登録です。	注意	2014/5/23 12:51
タンクAIの温度が125°Cまで上昇しています。	情報	2014/5/23 12:51
ID123ABの管理者が入室しました。	情報	2014/5/23 12:51

#### V9 ストレージに保存したバックアップファイルを本体上で確認可能！！

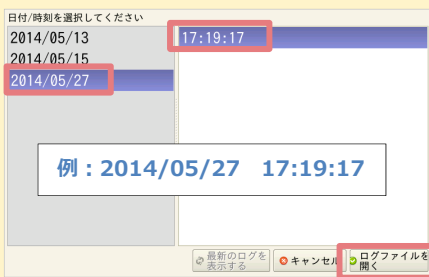
- 1) 「機能：ファイル選択」スイッチをタッチ



ファイル選択ダイアログが表示



- 2) バックアップファイルを選択し、「ログファイルを開く」スイッチをタッチ



選択したバックアップデータが表示



PCレスで簡単に確認可能！！  
 ストレージを取り出すために、制御盤の開閉不要！！



※ロギング（トレンド/データ表示）でも使用できます。

## フィルタ

### 概要

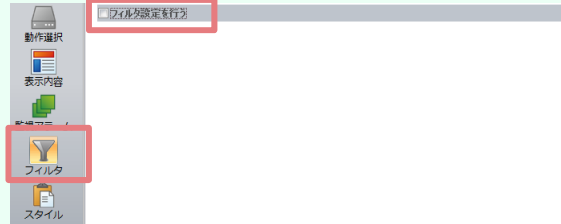
本体上で表示する項目（グループ/状態）を変更できます。  
本体操作で簡単に絞り込みができるので、**必要な情報の抽出が可能**です。

### 動作例 “注意”レベルのアラームだけを表示

<初期表示状態（スクリーン表示直後）>

内容	レベル	発生	PAGE
ABCDラインが停止しました。	警告	2014/06/26 1	▲
ABCDラインが停止しました。	警告	2014/06/26 1	▲
全レバーが解放されました。	警告	2014/06/26 1	▲
CDラインが停止しました。	警告	2014/06/26 1	▲
安全レバーが解放されました。	警告	2014/06/26 1	▲
侵入者を感知しました。	警告	2014/06/26 1	▲
貯水タンクが15℃に到達しました。	注意	2014/06/26 1	▲
ABCDラインが停止しました。	警告	2014/06/26 1	▲
受取バーコードが未登録です。	注意	2014/06/26 1	▲

<エディタの設定>



フィルタ未設定（全グループ（警告/注意/情報）表示）

1) 「機能：フィルタ表示」スイッチをタッチ

表示項目選択用ダイアログが表示

グループ名	発生	解除	確認	通常	一括表示切替
警告	<input checked="" type="checkbox"/>	<input checked="" type="checkbox"/>	<input checked="" type="checkbox"/>	<input checked="" type="checkbox"/>	OFF
注意	<input checked="" type="checkbox"/>	<input checked="" type="checkbox"/>	<input checked="" type="checkbox"/>	<input checked="" type="checkbox"/>	OFF
情報	<input checked="" type="checkbox"/>	<input checked="" type="checkbox"/>	<input checked="" type="checkbox"/>	<input checked="" type="checkbox"/>	OFF

2) グループ名「注意」のみを選択し、「適用」スイッチをタッチ

選択したグループ名のアラームが表示



### エディタの設定

<設定箇所>

① 「アラーム」ダイアログの「フィルタ」項目で「フィルタ設定を行う」にチェック

② 初期状態で表示する項目を選択



進化したアラームを使用してみませんか？

【連絡先】

発紘電機株式会社  
モニタッチコールセンター

TEL : 0120-929-299  
※ 携帯電話からは076-274-5130  
FAX : 076-274-5208  
URL : <http://www.hakko-elec.co.jp>  
E-Mail : [gijyutsu1@hakko-elec.co.jp](mailto:gijyutsu1@hakko-elec.co.jp)