

お客様各位

No.HF07-0093

2015年6月

富士電機株式会社

発紘電機株式会社

モニタッチ『V8シリーズ』・『CU-xxシリーズ』

・『DU-10』型式変更のお知らせ

拝啓 貴社益々ご盛栄のこととお慶び申し上げます。

平素は、弊社製プログラマブル表示器「モニタッチ」をご愛顧賜り、厚く御礼申し上げます。

さて掲記の件、V8シリーズ、通信ユニット「CU-XXシリーズ」、V806用オプションユニット「DU-10」に使用しているコネクタ（通信ユニットおよびV806用オプションユニットとV8シリーズ本体を接続するコネクタ）が生産中止となり、新コネクタに仕様変更しV8シリーズを継続生産致します。つきましては、ご迷惑をお掛けして誠に恐縮ですが、受注型式、仕様を変更させて頂きたく、以下にご案内申し上げます。

敬 具

1.型式変更対象機種

1)V8シリーズ

- 5.7型 V806M/V806iM/V806C/V806iC/V806T/V806iT シリーズ
- 8.4型 V808C/V808iC/V808S/V808iS シリーズ
- 10.4型 V810C/V810iC/V810S/V810iS/V810T/V810iT シリーズ
- 12.1型 V812S/V812iS シリーズ
- 15.0型 V815iX シリーズ

※AC/DC/アナログ/マトリックス仕様、特殊仕様品も含めすべての型式が対象となります。

2)通信ユニット「CU-xxシリーズ」

CU-00/CU-01/CU-02-2/CU-03-3/CU-04/CU-06/CU-07/CU-08

※特殊仕様品も含めすべての型式が対象となります。

3)V806用オプションユニット「DU-10」

※特殊仕様品も含めすべての型式が対象となります。

2. 変更後の型式

<V8 シリーズ>

現行型式		新型式
V806CD	→	V806CD N
V806iCD	→	V806iCD N
V806MD	→	V806MD N
V806iMD	→	V806iMD N
V806TD	→	V806TD N
V806iTD	→	V806iTD N
V808CD	→	V808CD N
V808iCD	→	V808iCD N
V808SD	→	V808SD N
V808iSD	→	V808iSD N
V810C	→	V810C N
V810iC	→	V810iC N
V810T	→	V810T N
V810iT	→	V810iT N
V810S	→	V810S N
V810iS	→	V810iS N
V812S	→	V812S N
V812iS	→	V812iS N
V815iX	→	V815iX N

<通信ユニット CU-xx シリーズ>

現行型式		新型式
CU-00	→	CUN-00
CU-01	→	CUN-01
CU-02-2	→	CUN-02-2
CU-03-3	→	CUN-03-3
CU-04	→	CUN-04
CU-06	→	CUN-06
CU-07	→	CUN-07
CU-08	→	CUN-08

<V806 用オプションユニット>

現行型式		新型式
DU-10	→	DUN-10

3. 切替時期

新型式受注開始 : 2015 年 6 月 1 日

新型式出荷開始 : 2015 年 8 月 3 日


4. 注意事項

現行品（Nなし）と新型式（N付き）の組み合わせでの接続はコネクタが異なり接続できません。

※V8本体と「CU-xxシリーズ」または「DU-10」を使用する各ユーザー様におかれましては、V8本体（N付き）と「CUN-xxシリーズ」（N付き）または「DUN-10」（N付き）での使用をお願いします。


		通信ユニット/オプションユニット	
		既存製品	代替製品
		CU-XXシリーズ,DU-10	CUN-XXシリーズ,DUN-10
V8本体	既存製品	使用可	使用不可 (勘合不可)
	V8シリーズ		
	代替製品	使用不可 (勘合不可)	使用可
	V8Nシリーズ		

V8 本体側コネクタの外観比較







通信ユニット：CU-XX シリーズ側コネクタの外観比較

例) CU-02-2



V806 用オプションユニット：DU-10 側コネクタの外観比較

既存製品	代替製品
	
	

※代替製品はコネクタ外形が大きくなるため、基板固定用ネジ箇所（写真右下の赤丸部）をビス無しに変更します。
また、基板上のビス挿入穴の上に緑色のシールを貼りつけます。

以 上