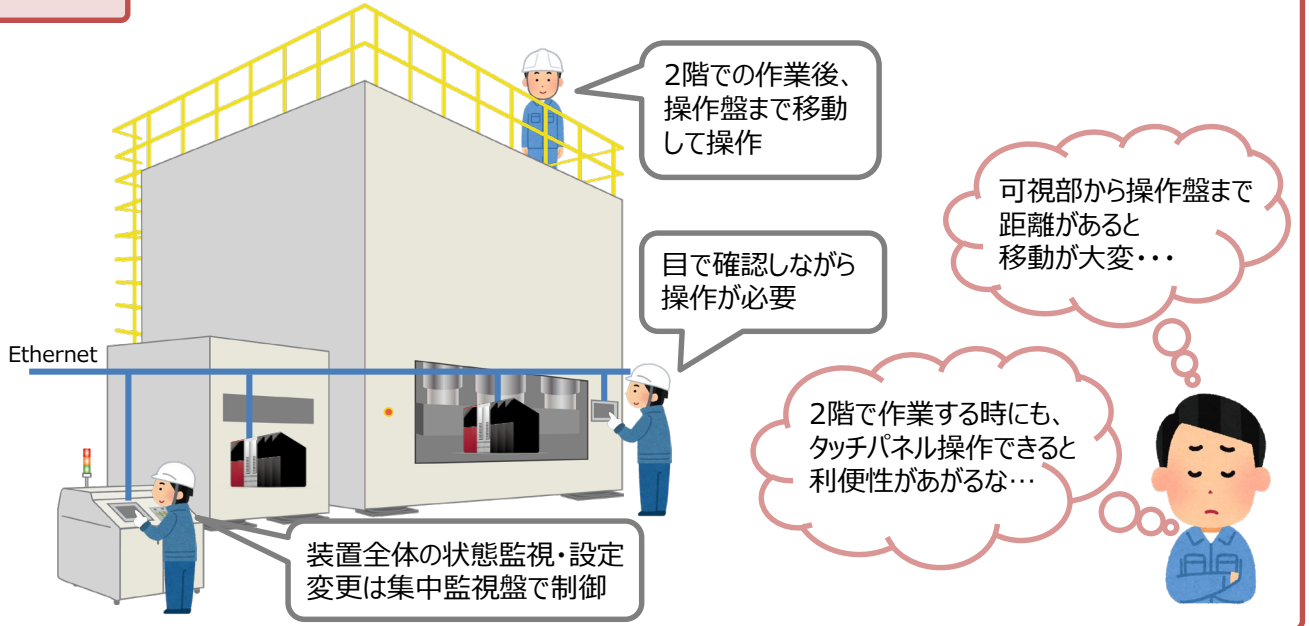


【事例紹介】 TELLUS-HMI導入による運用改善

Before

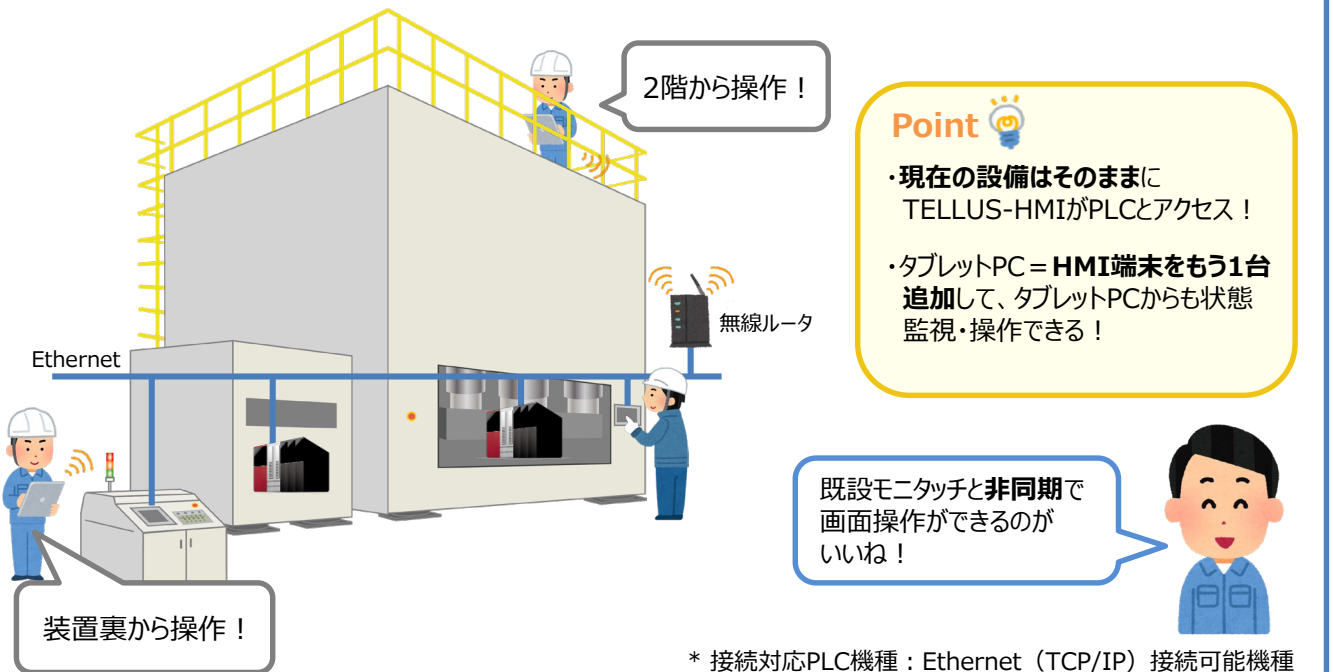
大型装置を操作するとき、操作のたびに操作盤まで移動が必要だった…



持ち運べる操作パネルとしてTELLUS-HMIを導入！

After

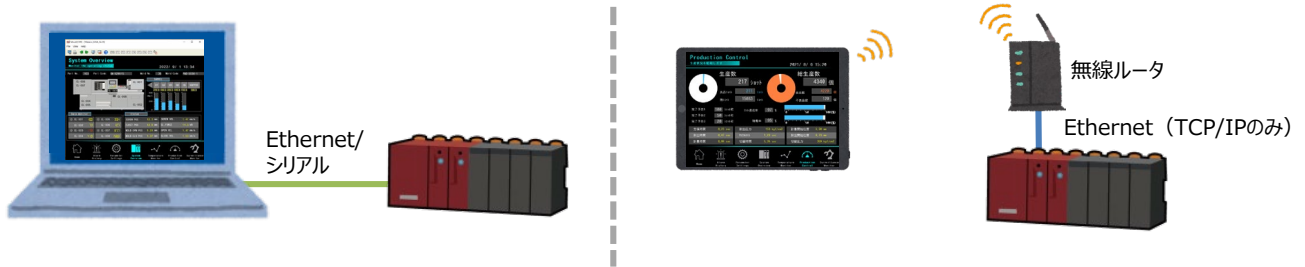
無線ルータを接続して、タブレットPCとPLCを接続*。
タブレットを持ち歩き、どこからでも装置の操作ができる！



* 接続対応PLC機種：Ethernet (TCP/IP) 接続可能機種

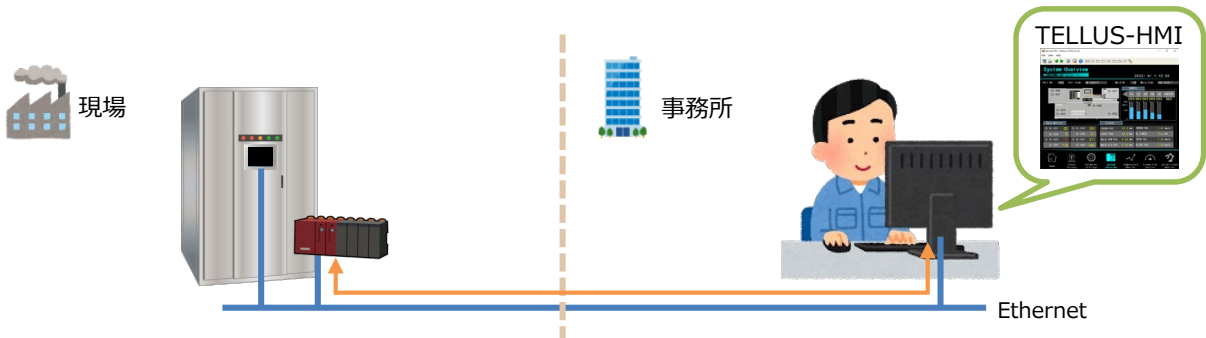
TELLUS-HMIとは

パソコン/タブレットとPLC/温調器などの機器を直接接続して、V9シリーズの代わりにパソコン/タブレット上でモニタや操作ができるアプリケーションです。



TELLUS-HMIを使うと！

- ・ PLCとEthernet接続して、遠隔の事務所から現場の状態を確認できます。画面データはV9シリーズと同じ画面を使用したり、TELLUS-HMI専用の画面が使えます。



- ・ タブレット上で起動する画面データを切り替えられます。設備によって接続構成が異なる場合でも、1台のタブレットで各設備の画面をモニタ・操作できます。



TELLUS-HMI 対応OS・ライセンス

- ・ TELLUS-HMIは「Windows OS」と「iPad OS」に対応しています。
- ・ TELLUS-HMIを使用するには、ライセンス認証が必要です（有償）。ライセンス認証手続きを行うまでは、試用期間として制限付きで使用できます。

詳しくは、『TELLUS Ver. 4マニュアル』、『TELLUS - HMI iPad』マニュアルをご参照ください。

