

MONITOUCH PLUS EXPRESS

第4号(12月号)

2008年

V-SFT バージョンアップ情報

V-SFT -5(5.3.0.0~)

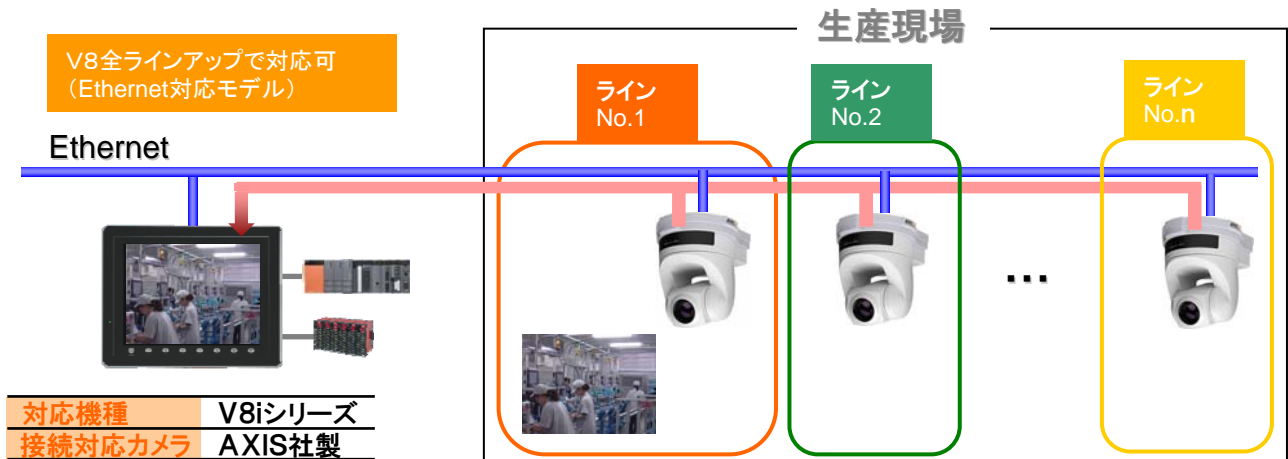
V8シリーズをよりパワーアップ!

ますます充実のV-SFT Ver.5はV8シリーズの画面作成/更新を力強くサポートして行きます。

WEBカメラ(V-SFT Ver. 5. 3. 0. 0対応)

業界初

特長: Ethernetに接続されたネットワークカメラの映像をV8上に表示。
遠隔地やライン全体の監視を効率的に実現できます。



■ネットワークカメラのIPアドレスとポートNo. を設定した表示領域を配置するだけの簡単設定。

ネットワークカメラ表示

メイン 接続設定

メーカー: AXIS

ネットワークカメラ・IPアドレス: 0.0.0.0 ← IPアドレス

ポートNo.: 8000 ← ポートNo.

表示サイズ: 160x120

簡単設定

表示領域サイズは、160×120、320×240、640×480ドットの3種類から選択可能。

■移動・ズーム機能をサポートしているカメラなら、モニタッチからコマンドを送信して制御することが可能です。

①カメラの移動(対応カメラのみ)

遠隔から簡単にネットワークカメラの向きを変更できます。



②画像のズーム(対応カメラのみ)

遠隔から簡単に画像のズーム操作が出来ます。



アラーム追加機能(V-SFT Ver. 5.3.0.0対応)

アラーム発生時、メッセージとともにパラメータの内容を読み込んで表示できます。例えば、水温が40℃を超えたとき、「注意」のアラームだけでなく「40℃!注意」といった可変する温度データが同時に表示可能。より詳細な情報が得られるため、故障要因の解析がいっそう容易になりました。

設定イメージ

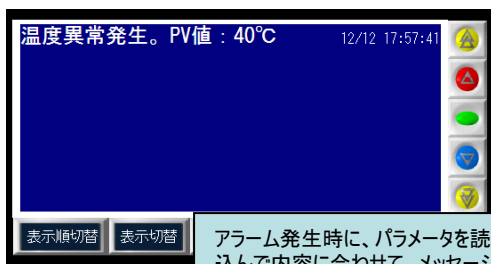
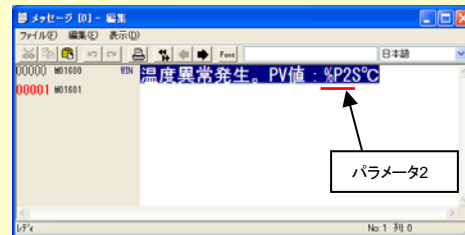
【パラメータテーブルイメージ】

各アラーム毎に関連付けるパラメータ(最大8個)を登録します。

No.	メモリ	タイプ
0	D4	メッセージNo
1	M0	ビット
2	D5	数値(1ワード)
3	D6	文字列(8文字)
⋮	⋮	⋮
⋮	⋮	⋮

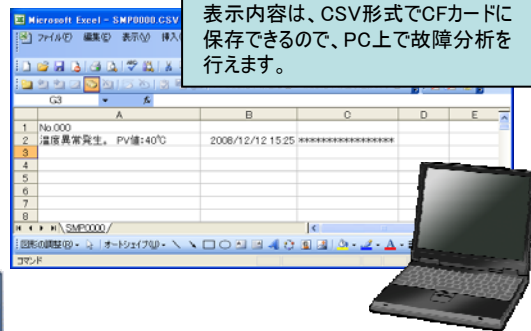
【メッセージ編集イメージ】

メッセージの編集時に、登録されているパラメータNo. を記述します。メッセージが表示されるとパラメータに設定されたメモリを読み込んで、設定された表示を行います。



アラーム発生時に、パラメータを読み込んで内容に合わせて、メッセージを表示します。

CSVファイル出力



その他、USB/Ethernetラダー転送、選択転送機能、マルチリンク2 Ethernet機能など新機能が満載です。

作画ソフトV-SFT-5の無料バージョンアップについて



下記ホームページより、作画ソフト(アップデート版)のダウンロードが出来ます。

ホームページアドレス

<http://www.hakko-elec.co.jp/jp/download/09vsft5/index.html>

V-SFT-5 最新バージョン … **Ver.5.3.4.0**

MONITOUCH EXPRESSに関する皆様のご意見、ご要望をお待ちしております。採用の方には記念品を差し上げます。

【連絡先】

富士電機システムズ(株) 営業本部

第一統括部(営業第四部内) モニタッチエクスプレス、DO POD事務局 TEL:03-5435-7010 FAX:03-5435-7416

E-Mail:honsha-plc@fesys.co.jp

発紘電機(株)HMI事業部

企画部 モニタッチエクスプレス、DO POD事務局 TEL:076-274-5105 FAX:076-274-5208

E-Mail:kikaku_sales@hakko-elec.co.jp